



ULTIMATE SERIES

HEAD LIGHT

YELLOW/15200lm WHITE/15200lm

INSTRUCTION MANUAL

PRODUCT SPECIFICATION



LED ヘッドライト	
形状	H4
実測値	イエロー：15200lm / ホワイト：15200lm
色温度	イエロー：3100k / ホワイト：6500k
電源	12V 車専用
消費電力	ハイビーム時：60W / ロービーム時：50W
内容	2球1セット

ATTENTION

- ・この度は、弊社製品をお買い上げいただきまして誠にありがとうございます。
- ・ご使用前に取扱説明書を必ずお読みのうえ、正しくご使用ください。
- ・取り付けに関し車両へ故障・不具合等発生した場合も、いかなる場合をもちましても
- ・商品以外の工賃や車両の損害など補償できませんので予めご了承下さい。
- ・当社では整備工場での取り付けを推奨しております。
- ・取り付けに際しクリアランスの問題で加工が必要になる車両もございます。
- ・取り付けの際は発光部分に触れたり、接触させたりしないようご注意ください。寿命低下、破損の原因となります。
- ・商品の仕様やパッケージのデザインは変わる場合があります。


車両への取り付け方法

お取り付け時はプロジェクター部とLED部を外してからお取り付けください。



純正配線のH4ソケットを外しヘッドライトユニットより防水ゴムパッキンを取り外します。

ヘッドライトユニットより既存の交換対象バルブを固定器具を外して取り外します。



プロジェクターレンズ部を先に取り付けます。この時少し回しながら入れると入りやすいです。

防水ゴムパッキンを取り付けLEDバルブ本体を取り付けたら完了です。

取付時のご注意



プロジェクター部の六角ネジを回すとロービームのみ調整が可能となります。
※回しすぎにはご注意ください。

時計回し(右回転)で光軸が上に向きます。
反時計回し(左回転)で光軸が下に向きます。

REIZ Inc.

〒804-0065 福岡県北九州市戸畑区新川町 6-19
Designed by REIZ Inc. in Japan, Assembled in China